

OFICINAS Y FÁBRICA:

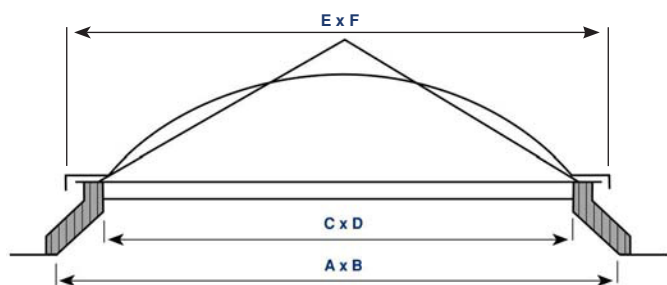
☎ 950 26 61 81

ventas@claraboyas.es

📞 699 64 20 04

www.claraboyas.es

TARIFA DE PRECIOS MAYO 2023




A x B → MEDIDA HUECO LUZ CLARABOYA CUANDO EL MONTAJE ES DE CÚPULA SOBRE BASE-ZÓCALO DE POLIÉSTER Ó PVC BLANCO.

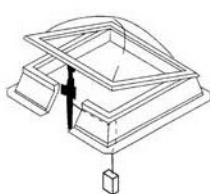
C x D → MEDIDA HUECO LUZ CLARABOYA CUANDO EL MONTAJE ES DE CÚPULA SOBRE BASE DE OBRA.

E x F → MEDIDA TOTAL DE LA CÚPULA DE METACRILATO CONTANDO CON LA PESTAÑA PLANA DE APOYO.

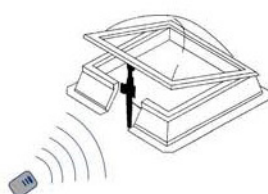
SISTEMAS DE APERTURA DE CLARABOYAS



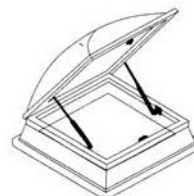
CLARABOYA DE APERTURA POR HUSILLO Y MANIVELA



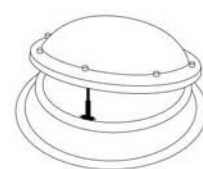
CLARABOYA DE APERTURA ELÉCTRICA



CLARABOYA DE APERTURA ELÉCTRICA CON MANDO A DISTANCIA



CLARABOYA DE APERTURA TOTAL PARA ACCESO A LA CUBIERTA



CLARABOYA DE APERTURA CIRCULAR

CONDICIONES GENERALES DE VENTA

PORTES

- Embalajes sin cargo.
 - Portes pagados para pedidos superiores a 800 € netos en península.
 - (1) Excepto para las medidas de 100 x 100 o superiores, 100 x 200 o superiores, o 100 ø superiores.
- El medio de transporte lo asigna **PLÁSTICOS Y CLARABOYAS MATILLA, S.L.**

CÚPULAS SUELTAS

- **PLÁSTICOS Y CLARABOYAS MATILLA, S.L.** no envía cúpulas en cantidades inferiores a 5 unidades/dimensión en todas las medidas (no aplicable a las medidas especificadas en el punto (1) que siempre han de ir con su correspondiente zócalo de embalaje). En caso de pedidos inferiores, las cúpulas han de ir acompañadas de sus respectivos zócalos o bien consultar a nuestro departamento comercial.
- El precio de las cúpulas simples es meramente orientativo.
- **Por motivos de embalaje y de agencias de transporte, no se sirven cúpulas simples de medidas grandes en pedidos inferiores a 5 unidades/dimensión.**
- En caso contrario, consultar a **PLÁSTICOS Y CLARABOYAS MATILLA, S.L.**

PEDIDOS

- **PLÁSTICOS Y CLARABOYAS MATILLA, S.L.** se reserva el derecho de anular la oferta o rechazar el pedido del cliente, comunicando al mismo este extremo con la suficiente antelación, y sin que dicha anulación o rechazo dé derecho al cliente a indemnización de ningún tipo.

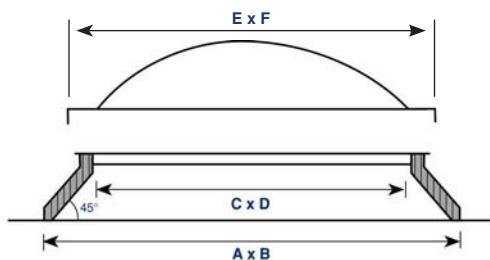
- Se establece como valor mínimo neto de pedido, la cantidad de 80 € + IVA.

REVISIÓN DE LA MERCANCÍA / RECLAMACIONES DEVOLUCIONES

- Aunque las claraboyas viajan con un seguro de 24 HORAS de transporte, y bien embaladas, **es indispensable revisar siempre el material a su llegada.**
- Cualquier incidencia se debe anotar inmediatamente en el albarán del transportista y hacérsela constar por fax a **PLÁSTICOS Y CLARABOYAS MATILLA, S.L.**, para que éste pueda reclamar a la agencia de transportes y reponerle, sin cargo, el material que, por cualquier motivo, le hubiera llegado defectuoso. En caso contrario **PLÁSTICOS Y CLARABOYAS MATILLA, S.L.** no podrá responsabilizarse del defecto.
- **PLÁSTICOS Y CLARABOYAS MATILLA, S.L.**, no acepta devoluciones de mercancía.
- Si **PLÁSTICOS Y CLARABOYAS MATILLA, S.L.** llegara a admitir una devolución, cuyo motivo fuera por causas ajenas a **PLÁSTICOS Y CLARABOYAS MATILLA, S.L.**, todas las gestiones necesarias para dicha devolución tiene que realizarlas el cliente. En caso de llegar algún material defectuoso no se procederá al abono de dicho material.
- Realizar un pedido supone el conocimiento y la aceptación de las condiciones generales.

CLARABOYAS CUADRADAS • MAYO 2023

MEDIDA HUECO FORJADO (A X B)	CLARABOYA FIJA		CLARABOYAS CON SISTEMAS DE APERTURA										CÚPULAS SIN ZÓCALO		
	ZÓCALO + CÚPULA		HUSILLO		ELÉCTRICA		MANDO A DISTANCIA		MOTOR SOLAR CON MANDO		TELESCÓPICA		MEDIDA EXTERIOR (E X F)	CÚPULA SIMPLE	
	MON.	BIV.	MON.	BIV.	MON.	BIV.	MON.	BIV.	MON.	BIV.	MON.	BIV.		MON.	BIV.
50 X 50	130	171	229	270	369	410	439	480					44 X 44	55	96
60 X 60	136	185	244	293	381	429	451	499			285	334	54 X 54	65	113
70 X 70	158	217	275	335	392	452	462	522	740	800	296	356	64 X 64	79	139
80 X 80	199	277	314	392	410	488	480	558	775	853	339	417	74 X 74	104	183
90 X 90	214	307	331	424	426	519	496	589	810	903	370	463	84 X 84	124	218
100 X 100	236	335	350	449	438	537	508	607	835	934	398	497	94 X 94	132	231
110 X 110	298	417	370	489	460	579	530	649	860	979	449	568	104 X 104	159	278
120 X 120	360	498	424	562	478	616	548	686	884	1.022	477	615	114 X 114	184	322
130 X 130	423	598	492	668	543	719	613	789	930	1.106	544	720	124 X 124	234	410
140 X 140	486	699	561	773	630	842	700	912	974	1.186	612	824	134 X 134	283	495
150 X 150	586	861	642	917	715	990	785	1.060	1.080	1.355	705	980	144 X 144	366	641
160 X 160	658	989	705	1.036	790	1.121	860	1.191	1.114	1.445	772	1.103	154 X 154	442	773
170 X 170	710	1.066	827HD	1.183HD	870MDC	1.226MDC	940MDC	1.296MDC			847	1.203	164 X 164	475	831
180 X 180	736	1.110	950HD	1.324HD	995MDC	1.369MDC	1.065MDC	1.439MDC			985	1.359	174 X 174	498	872
200 X 200	749	1.131	1.020HD	1.402HD	1.135MDC	1.517MDC	1.205MDC	1.587MDC			1.035	1.417	194 X 194	509	891

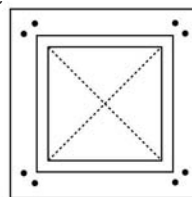


MON.: Cúpula monovalva, de una capa.

BIV.: Cúpula bivalva, de doble capa, para aumentar el nivel de aislamiento.

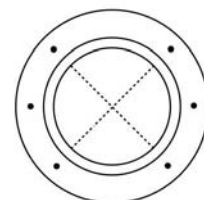
HD: Husillo Doble

MDC: Motor Doble Cremallera



CLARABOYAS CIRCULARES • MAYO 2023

MEDIDA HUECO FORJADO (A X B)	CLARABOYA FIJA		CLARABOYAS CON SISTEMAS DE APERTURA						CÚPULAS SIN ZÓCALO		
	ZÓCALO + CÚPULA		HUSILLO		ELÉCTRICA		MANDO A DISTANCIA		MEDIDA EXTERIOR (E X F)	CÚPULA SIMPLE	
	MON.	BIV.	MON.	BIV.	MON.	BIV.	MON.	BIV.		MON.	BIV.
60	145	201	454	510	546	602	641	697	52	70	126
70	186	254	486	554	558	626	653	721	62	85	153
80	238	332	527	621	589	683	684	778	72	117	211
90	259	370	546	657	593	704	688	799	82	139	250
100	286	403	565	682	606	723	701	818	92	146	263
110	353	504	599	750	623	774	718	869	102	189	339
120	365	522	641	798	665	822	760	917	112	197	354
130	554	779	708	933	739	964	834	1.059	122	282	507
140	564	816							132	315	567
150	575	876	864	1.165	882	1.183	977	1.278	142	376	677
180	769	1.168	1.171	1.570	1.198	1.597	1.293	1.692	172	499	898
200	781	1.192	1.232	1.643	1.257	1.668	1.352	1.763	192	514	925



ACCESORIOS:

*Suplemento PLEXIGLAS® HEATSTOP: CONSULTAR.

*Claraboyas con ZÓCALO de Chapa: CONSULTAR.

*Manivela Extensible de 180 cm: 20€/neto.

ACCESORIOS:

*Suplemento centralita sensor lluvia y viento con mando a distancia: 190 €/neto (sobre eléctrica pulsador).

*Suplemento metacrilato ALTO IMPACTO: CONSULTAR.

*Claraboyas sistema de apertura MIXTO(Doble sistema): CONSULTAR.

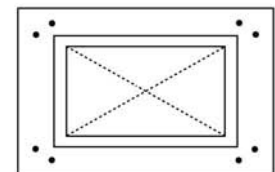
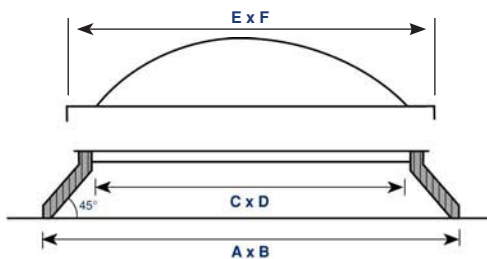
*Suplemento pulsador claraboya domótica + 75€ sobre ELÉCTRICA.

CLARABOYAS RECTANGULARES • MAYO 2023

MEDIDA HUECO FORJADO (A X B)	CLARABOYA FIJA		CLARABOYAS CON SISTEMAS DE APERTURA										CÚPULAS SIN ZÓCALO		
	ZÓCALO + CÚPULA		HUSILLO		ELÉCTRICA		MANDO A DISTANCIA		MOTOR SOLAR CON MANDO		TELESCÓPICA		MEDIDA EXTERIOR (E X F)	CÚPULA SIMPLE	
	MON.	BIV.	MON.	BIV.	MON.	BIV.	MON.	BIV.	MON.	BIV.	MON.	BIV.		MON.	BIV.
50 X 100	174	225	283	334	414	465	509	560	723	774	289	340	44 X 94	68	119
60 X 80	176	230	284	337	419	473	514	568	729	782	292	345	54 X 74	71	125
60 X 90	180	235	286	341	422	477	517	572	732	787	295	350	54 X 84	74	129
60 X 100	196	263	301	368	430	498	525	593	743	810	328	395	54 X 94	90	157
60 X 120	219	296	361	438	459	536	554	631	779	856	391	468	54 X 114	102	179
60 X 200	368	491	525	648	652	775	747	870	1.020	1.143	530	653	54 X 194	164	288
70 X 100	205	277	310	382	444	516	539	611	760	832	344	415	64 X 94	95	167
76 X 156	339	504	478	644	590	756	685	851	943	1.109	544	710	70 X 150	221	386
80 X 100	243	328	335	420	462	547	557	642	782	867	376	461	74 X 94	114	199
80 X 110	260	354	349	443	500	594	595	689	830	924	391	485	74 X 104	125	219
80 X 120	278	380	373	476	528	631	623	726	865	968	426	528	74 X 114	137	239
80 X 140	313	424	443	554	594	706	689	801	948	1.059	501	613	74 X 134	148	260
90 X 120	269	374	378	483	537	642	632	737	876	981	427	532	84 X 114	140	246
94 X 140	369	510	459	600	600	741	695	836	955	1.096	511	652	88 X 134	189	330
100 X 150	384	533	481	630	680	829	775	924	1.055	1.204	543	692	94 X 144	199	348
100 X 200	539	758	632	851	745	964	840	1.059	1.136	1.355	682	901	94 X 194	292	511
100 X 300	606	869	690HD	953HD	765MDC	1.028MDC	860MDC	1.123MDC	1.165	1.428	760	1.023	94 X 294	351	614
114 X 174	645	925	713	993	782	1.062	877	1.157	1.182	1.462	780	1.060	108 X 168	374	654
120 X 240	690	996	750HD	1.056HD	848MDC	1.154MDC	943MDC	1.249MDC	1.258	1.564	825	1.131	114 X 234	408	714
150 X 200	715	1.023	951HD	1.259HD	940MDC	1.248MDC	1.035MDC	1.343MDC	1.380	1.688	1.046	1.354	144 X 194	410	718
160 X 240	915	1.288	1.110HD	1.483HD	1.230MDC	1.603MDC	1.325MDC	1.698MDC			1.250	1.623	154 X 234	497	870
170 X 238	1.113	1.495	1.215HD	1.598HD	1.290MDC	1.673MDC	1.385MDC	1.768MDC			1.270	1.653	164 X 232	510	893
200 X 300	1.280	1.855	1.315HD	1.890HD	1.352MDC	1.927MDC	1.447MDC	2.022MDC			1.345	1.920	194 X 294	766	1.341

MON.: Cúpula monovalva, de una capa
BIV.: Cúpula bivalva, de doble capa, para aumentar el nivel de aislamiento.

HD.: Husillo Doble
MDC.: Motor Doble Cremallera



ACCESORIOS:

- *Suplemento PLEXIGLAS® HEATSTOP: CONSULTAR.
- *Claraboyas con ZÓCALO de Chapa: CONSULTAR.
- *Manivela Extensible de 180 cm: 20€/neto.

ACCESORIOS:

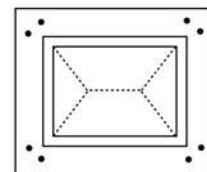
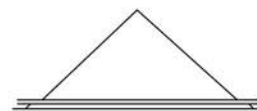
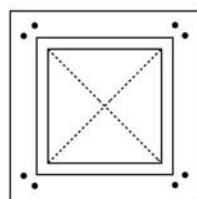
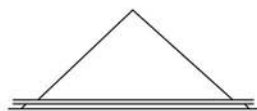
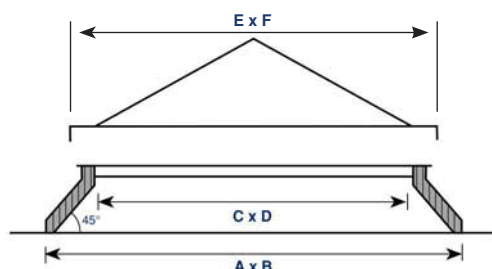
- *Suplemento centralita sensor lluvia y viento con mando a distancia: 190 €/neto (sobre eléctrica pulsador).
- *Suplemento metacrilato ALTO IMPACTO: CONSULTAR.
- *Claraboyas sistema de apertura MIXTO (Doble sistema): CONSULTAR.
- *Suplemento pulsador claraboya domótica + 75€ sobre ELÉCTRICA.

CLARABOYAS PIRAMIDALES CUADRADAS • MAYO 2023

MEDIDA HUECO FORJADO (A X B)	CLARABOYA FIJA		CLARABOYAS CON SISTEMAS DE APERTURA										CÚPULAS SIN ZÓCALO		
	ZÓCALO + CÚPULA		HUSILLO		ELÉCTRICA		MANDO A DISTANCIA		MOTOR SOLAR CON MANDO		TELESCÓPICA		MEDIDA EXTERIOR (E X F)	CÚPULA SIMPLE	
	MON.	BIV.	MON.	BIV.	MON.	BIV.	MON.	BIV.	MON.	BIV.	MON.	BIV.		MON.	BIV.
60 X 60	159	222	264	327	439	502	534	597			298	361	54 X 54	79	143
70 X 70	176	252	282	358	450	526	545	621	754	830	335	411	64 X 64	95	172
80 X 80	213	319	318	424	469	575	564	670	767	873	351	457	74 X 74	132	238
90 X 90	239	360	333	454	486	607	581	702	791	912	380	501	84 X 84	152	273
100 X 100	263	391	351	479	494	622	589	717	813	941	440	568	94 X 94	160	288
120 X 120	374	549	428	603	521	696	616	791	823	998	531	706	114 X 114	219	393
140 X 140	535	854	604	923	669	988	764	1.083	856	1175	639	958	134 X 134	399	718
150 X 150	613	976	655	1018	725	1.088	820	1.183			756	1.119	144 X 144	454	818
200 X 200	949	1.487	1.089 ^{HD}	1.627 ^{HD}	1.241 ^{MDC}	1.779 ^{MDC}	1.336 ^{MDC}	1.874 ^{MDC}			1.160	1.698	177 X 177	673	1.211

MON.: Cúpula monovalva.
BIV.: Cúpula bivalva, de doble capa, para aumentar el nivel de aislamiento.

HD: Husillo Doble
MDC: Motor Doble Cremallera



CLARABOYAS PIRAMIDALES RECTANGULARES • MAYO 2023

MEDIDA HUECO FORJADO (A X B)	CLARABOYA FIJA		CLARABOYAS CON SISTEMAS DE APERTURA										CÚPULAS SIN ZÓCALO		
	ZÓCALO + CÚPULA		HUSILLO		ELÉCTRICA		MANDO A DISTANCIA		MOTOR SOLAR CON MANDO		TELESCÓPICA		MEDIDA EXTERIOR (E X F)	CÚPULA SIMPLE	
	MON.	BIV.	MON.	BIV.	MON.	BIV.	MON.	BIV.	MON.	BIV.	MON.	BIV.		MON.	BIV.
50 X 100	268	371	411	515	550	654	645	749	893	997	446	550	44 X 94	138	242
60 X 80	276	382	419	525	562	668	657	763	908	1.014	447	553	54 X 74	141	248
60 X 90	280	389	427	536	568	677	663	772	915	1.024	457	565	54 X 84	145	254
60 X 100	294	408	450	564	580	694	675	789	930	1.044	476	590	54 X 94	152	266
60 X 120	336	459	503	625	670	793	765	888	1.043	1.165	538	661	54 X 114	163	286
60 X 200	468	656	867	1.055	865	1.053	960	1.148	1.286	1.474	746	934	54 X 194	251	439
70 X 100	318	447	460	589	590	719	685	814	942	1.071	503	632	64 X 94	173	302
80 X 100	353	486	472	606	594	728	689	823	948	1.082	514	648	74 X 94	178	312
80 X 110	369	506	482	619	599	736	694	831	954	1.091	526	663	74 X 104	183	320
80 X 120	381	527	527	673	786	932	881	1.027	1.188	1.334	574	720	74 X 114	194	340
80 X 140	428	583	609	764	914	1.069	1.009	1.164	1.347	1.502	662	818	74 X 134	207	362
90 X 120	390	540	549	699	806	956	901	1.051	1.213	1.363	547	697	84 X 114	200	350
100 X 150	840	1.126	892	1.178	1.012	1.298	1.107	1.393			751	1.037	94 X 144	382	668
100 X 200	930	1.571	1.040	1.681	1.129	1.770	1.224	1.865			921	1.562	94 X 194	854	1.495
114 X 174	980	1.655	1.030	1.705	1.126	1.801	1.221	1.896			913	1.588	108 X 168	900	1.576

ACCESORIOS:

*Claraboyas con ZÓCALO de Chapa: CONSULTAR.
 *Manivela Extensible de 180 cm: 20€/neto.

ACCESORIOS:

*Suplemento centralita sensor lluvia y viento con mando a distancia: 190 €/neto (sobre eléctrica pulsador).
 *Claraboyas sistema de apertura MIXTO (Doble sistema): CONSULTAR.
 *Suplemento pulsador claraboya domótica + 75€ sobre ELÉCTRICA.